








Encuesta al Personal de Administración y Servicios del CIFP Felipe VI. Curso 2022/2023



General

	Nombre de encuesta	Encuesta al Personal de Administración y Servicios del CIFP Felipe VI. Curso 2022/2023
	Autor	CIFP. FELIPE VI
	Idioma	 Español
	URL de la encuesta	https://www.surveio.com/survey/d/F5W1R7S7G1Z8A3R9Z
	Primera respuesta	11/05/2023
	Última respuesta	24/05/2023
	Duración	13 días

Visitas de la encuesta

14

Total
de visitas

9

Total
completado

0

Respuestas
incompletas

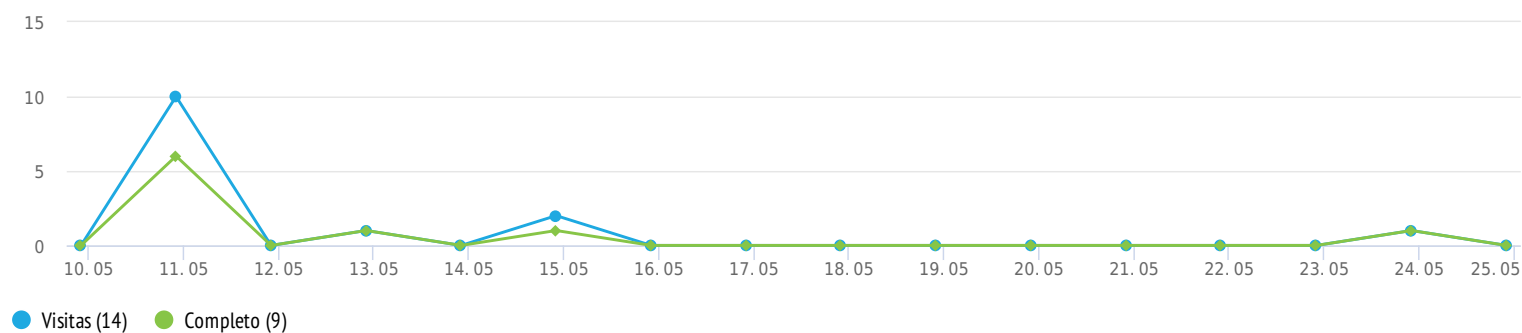
5

Mostró sólo

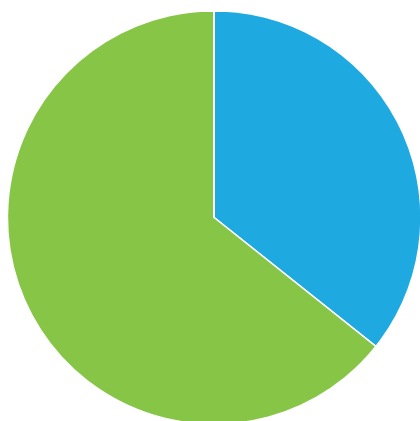
64,3%

Tasa global
de finalización

Historial de visitas (11/05/2023 – 24/05/2023)




Total visitas



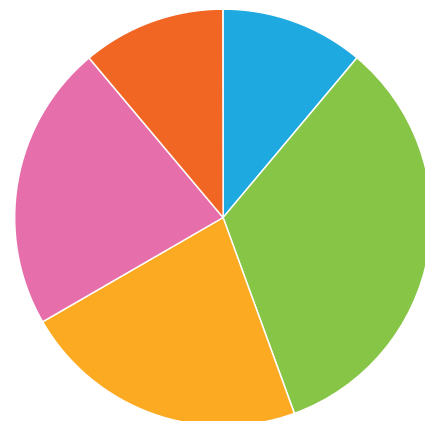
- Mostrando sólo (35,7 %)
- Completo (64,3 %)
- Incompleto (0,0 %)

Proveniencia de visitas



- Enlace directo (100,0 %)

Tiempo medio de completación de encuesta



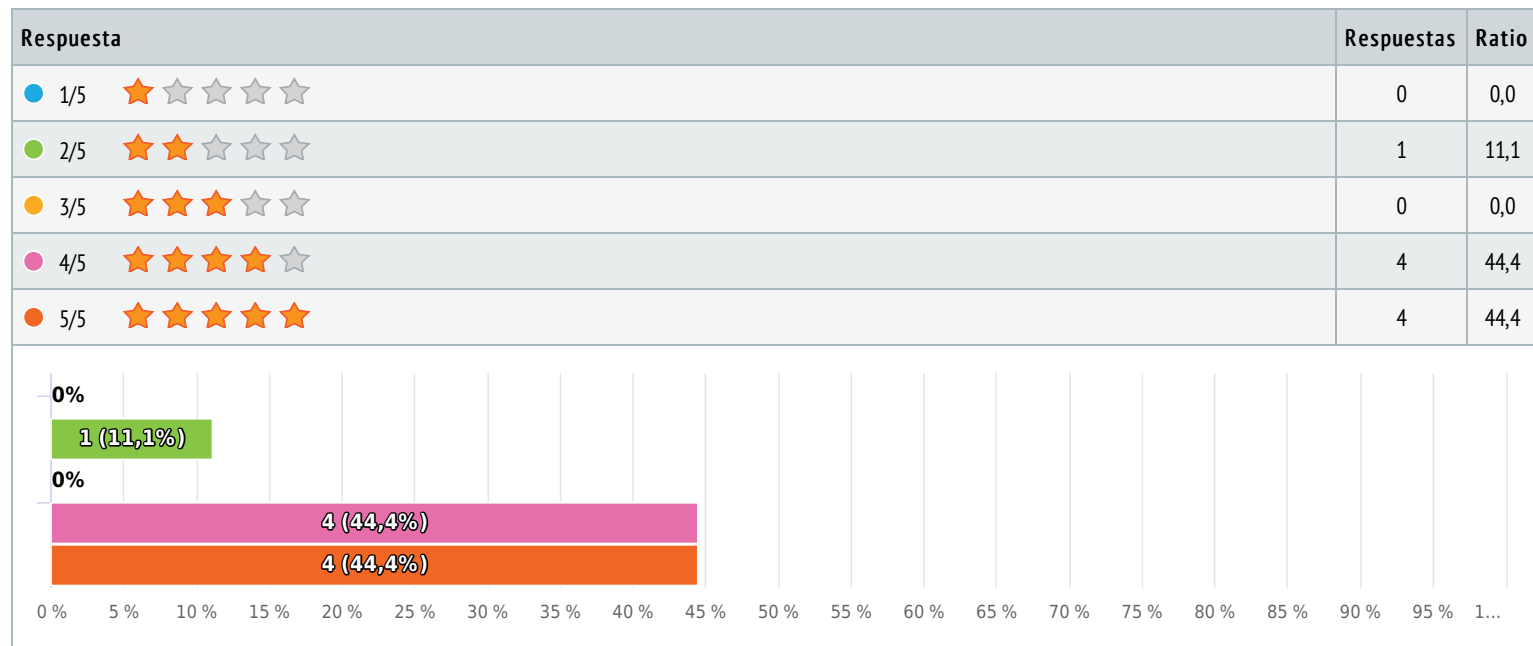
- 1-2 min. (11,1 %)
- 2-5 min. (33,3 %)
- 5-10 min. (22,2 %)
- 10-30 min. (22,2 %)
- 30-60 min. (11,1 %)

Respuestas

1 Puntúa de 1 a 5 la colaboración que te presta el Equipo Directivo en la solución de los problemas que te surgen en el desempeño de tu puesto de trabajo.

Grado de la estrella , respuestas 9 x, no respondida 0 x

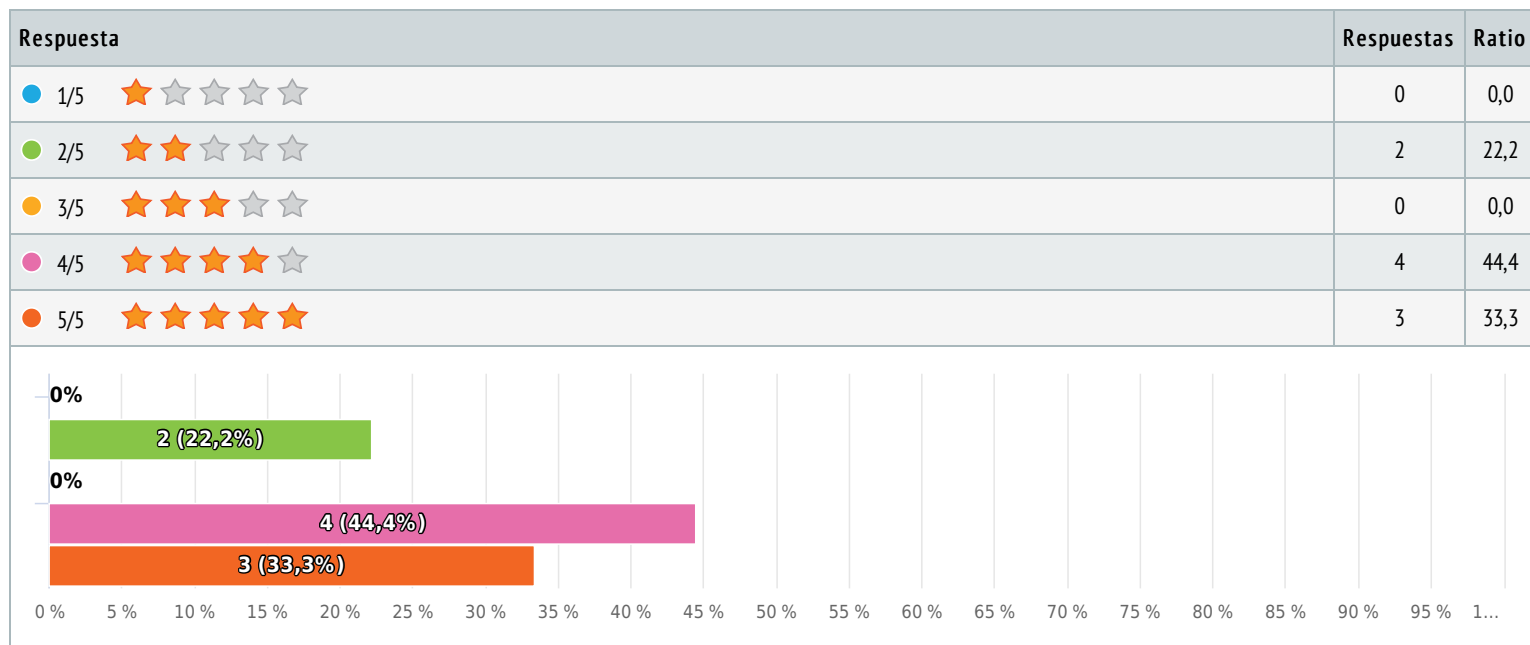
Número de estrellas 4,2/ 5



2 Puntúa la implicación de la Director y la Secretaria en las peticiones que se les formulan, por parte del Personal de Administración y Servicios, ya sean a nivel interno del centro como las dirigidas a la Dirección Provincial.

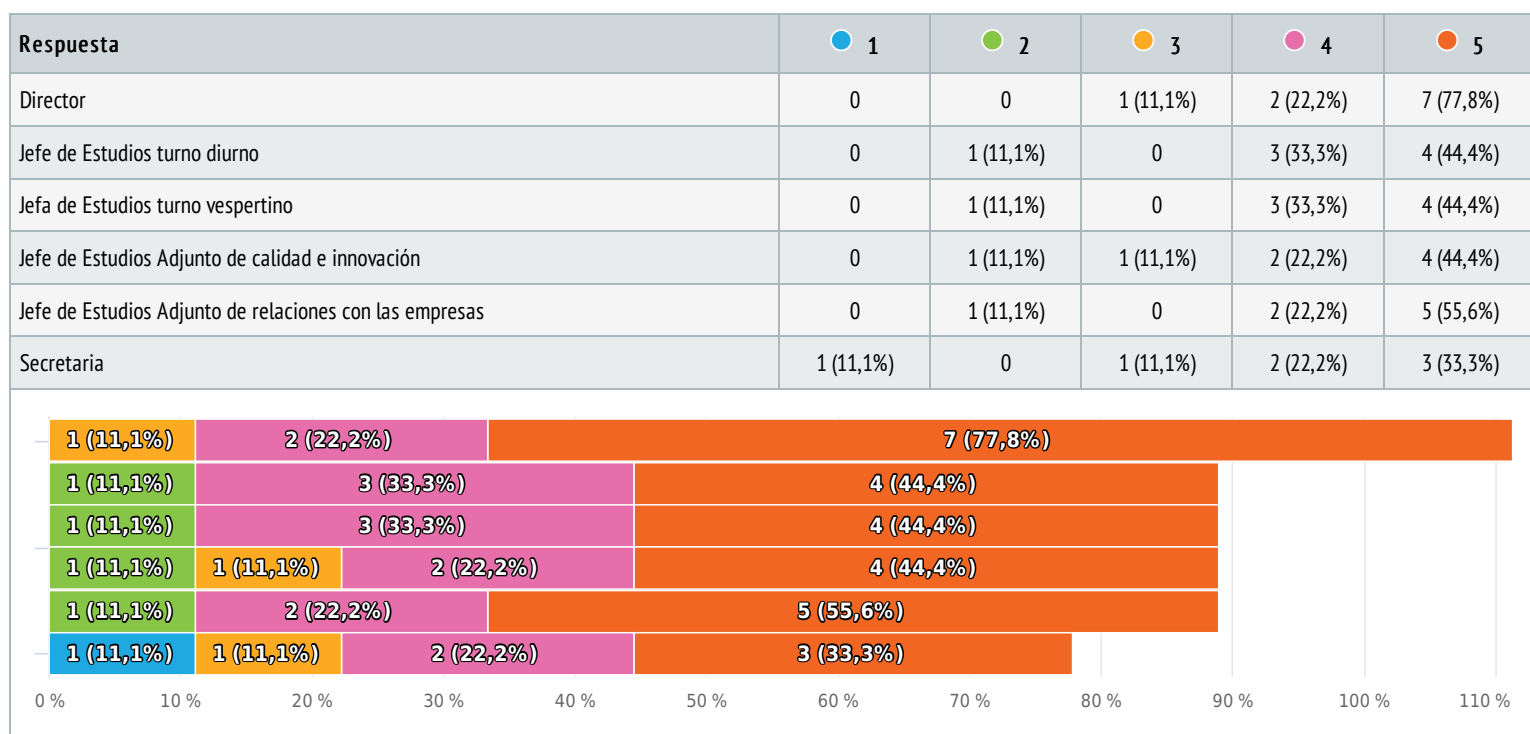
Grado de la estrella , respuestas 9 x, no respondida 0 x

Número de estrellas 3,9/ 5



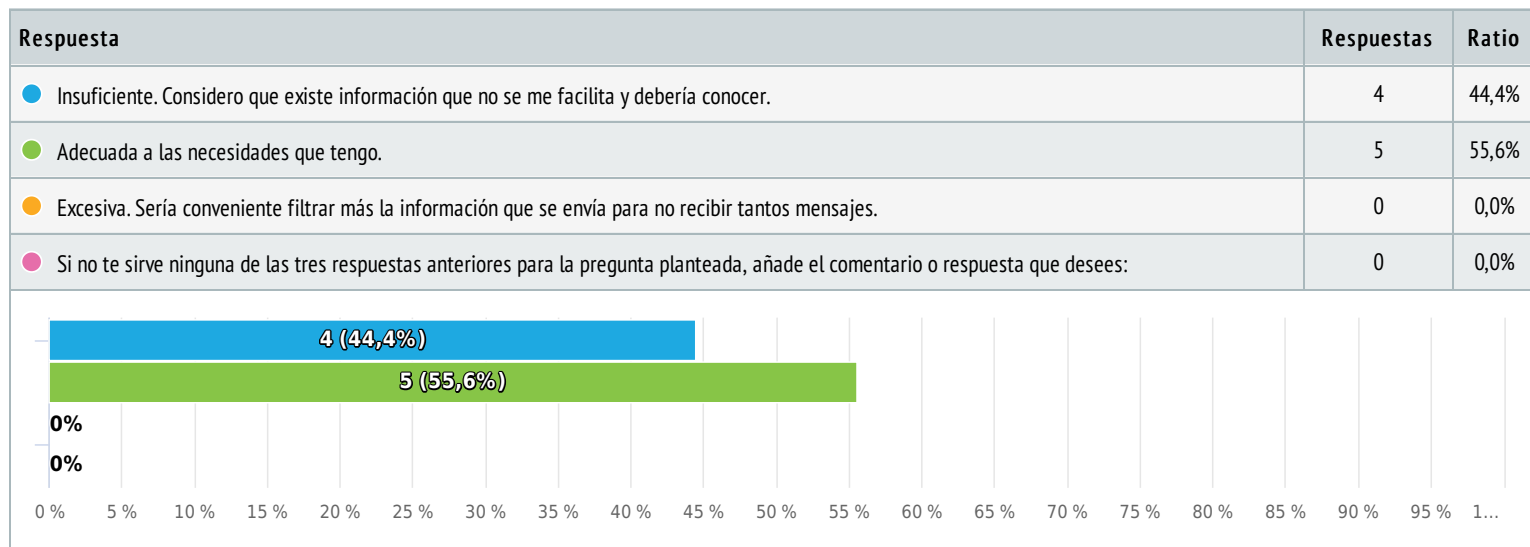
3 Puntúa la facilidad o accesibilidad en la comunicación con cada uno de los miembros del Equipo Directivo.

Matriz de opciones múltiples , respuestas 9 x, no respondida 0 x



4 La información que recibes desde el Equipo Directivo, respecto a tu trabajo, es:

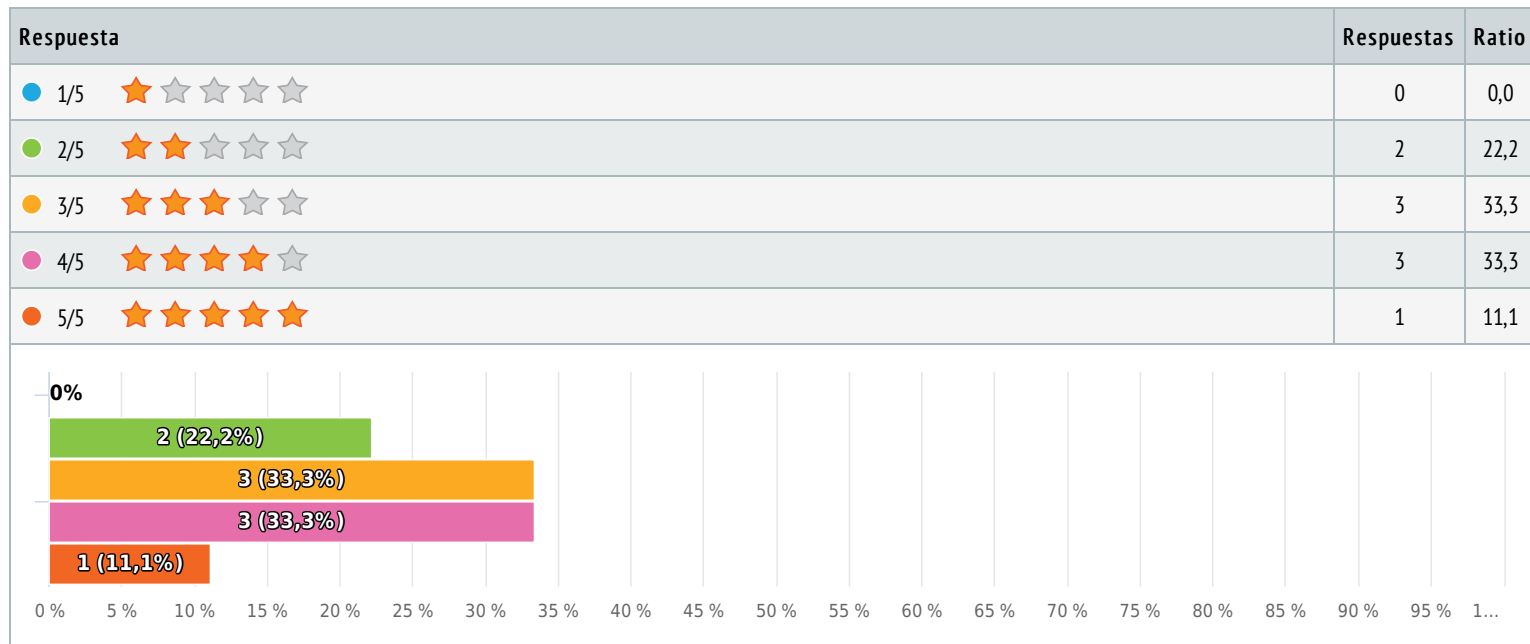
Elección múltiple, respuestas 9 x, no respondida 0 x



5 Puntúa la adecuación de los materiales, medios y/o instrumentos que se ponen a tu disposición para el desempeño de tu trabajo.

Grado de la estrella, respuestas 9 x, no respondida 0 x

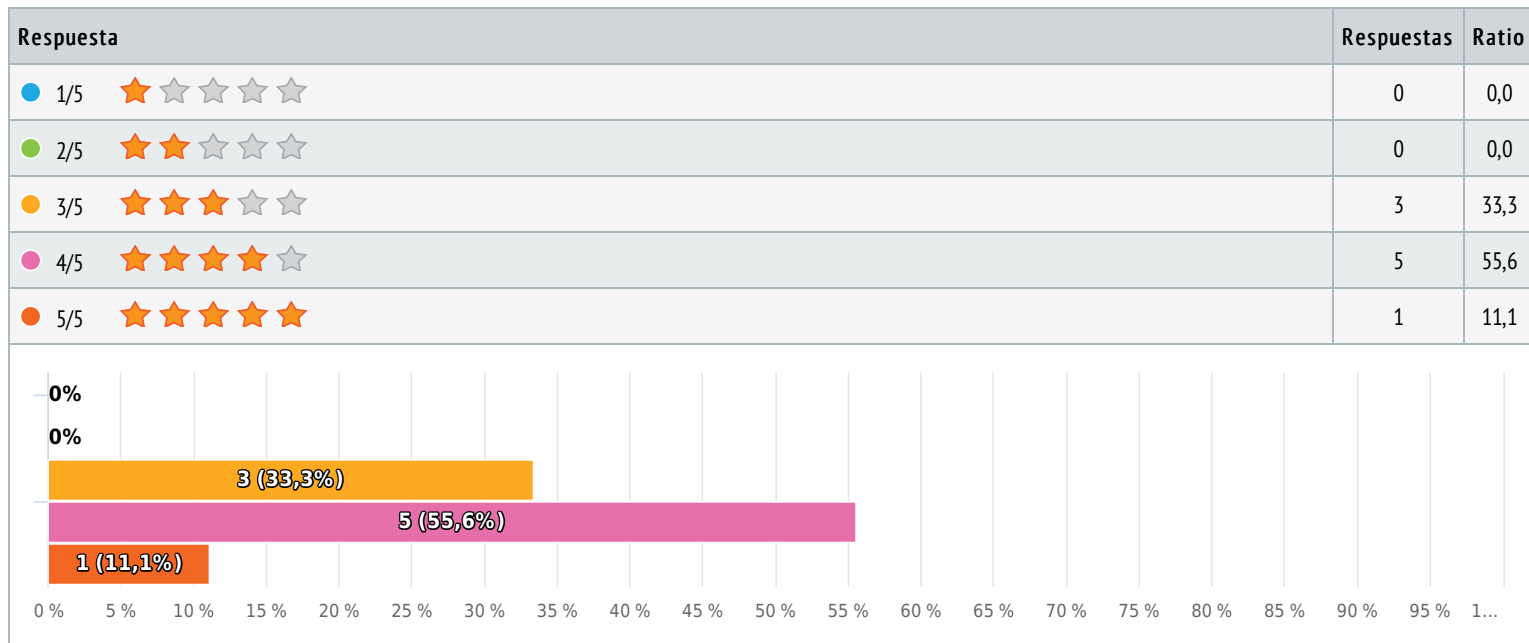
Número de estrellas 3,3/ 5



6 Puntúa el entorno físico o condiciones (temperatura de confort, iluminación, ruido, ...) de tu puesto de trabajo

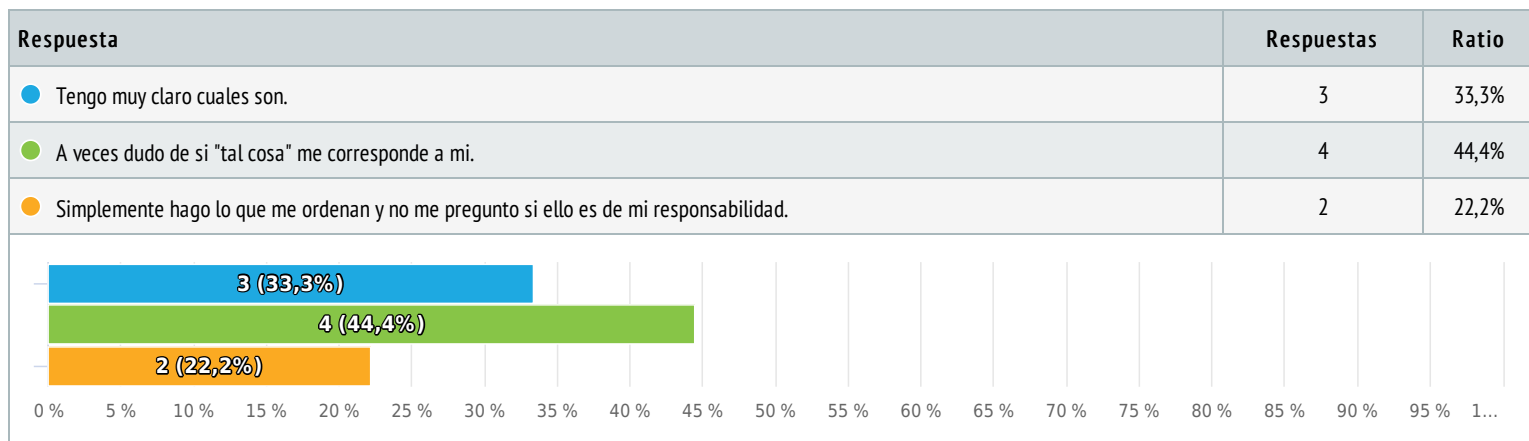
Grado de la estrella , respuestas 9 x, no respondida 0 x

Número de estrellas 3,8/ 5



7 En relación con el desempeño de tus funciones y responsabilidades:

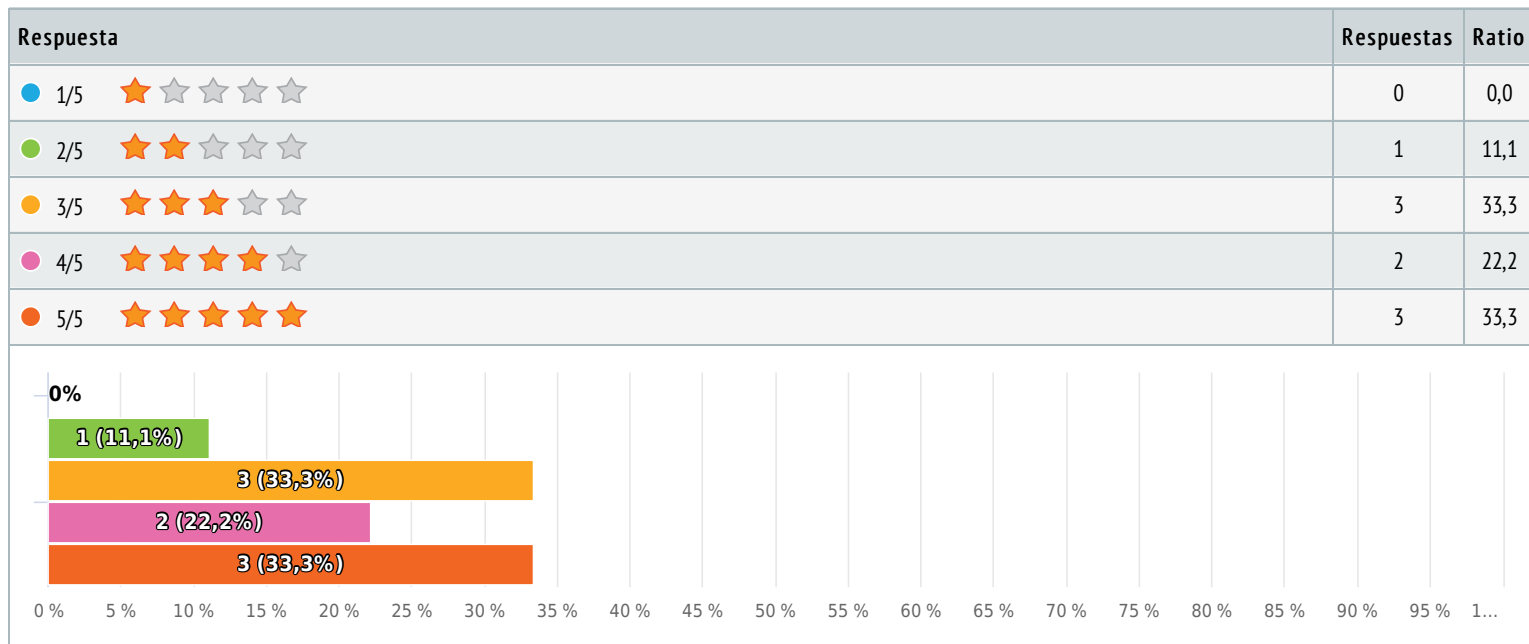
Elección simple , respuestas 9 x, no respondida 0 x



8 Valora de 1 a 5 la seguridad en tu puesto de trabajo.

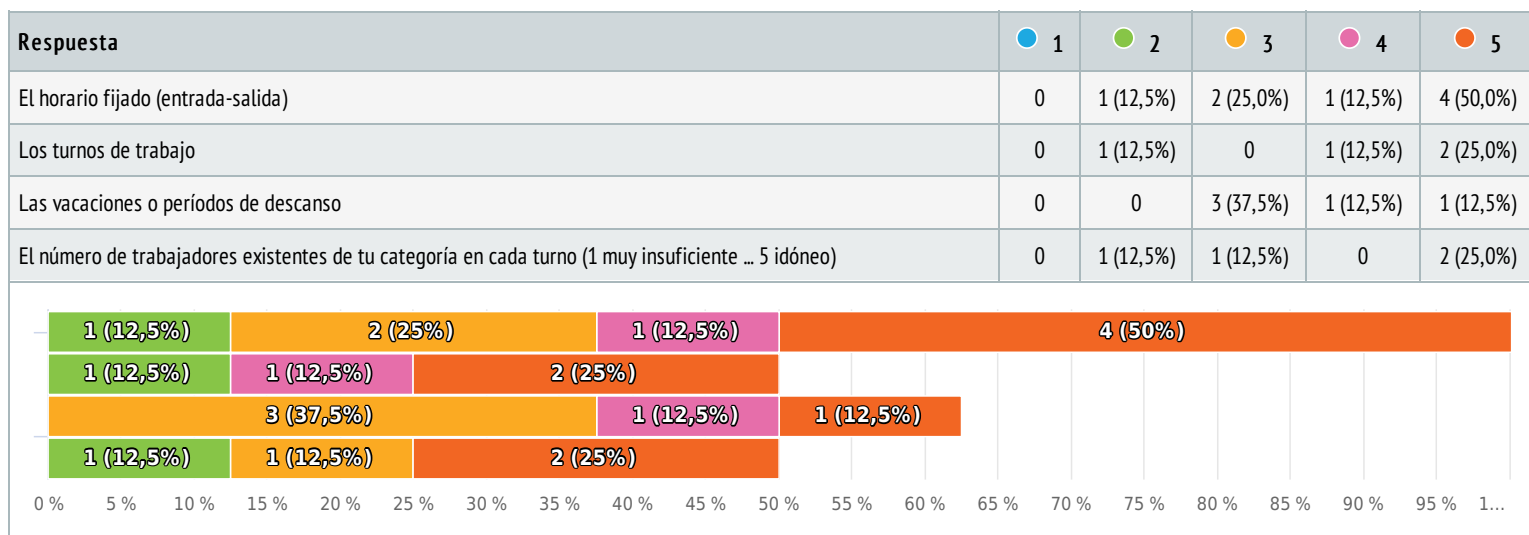
Grado de la estrella , respuestas 9 x, no respondida 0 x

Número de estrellas 3,8/ 5



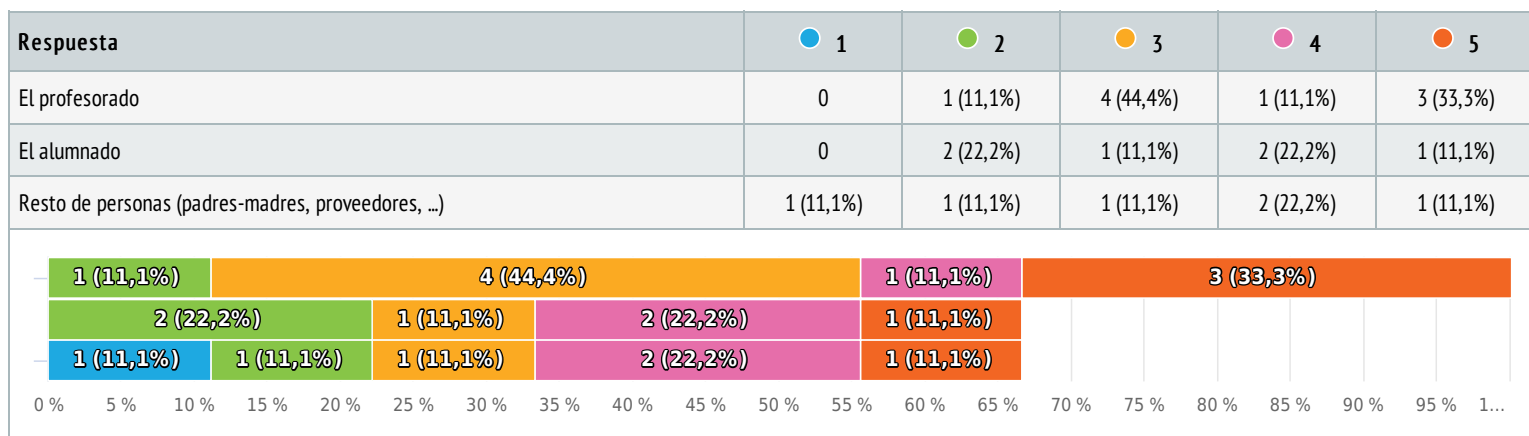
9 Sobre la jornada de trabajo, valora los siguientes aspectos

Matriz de opciones múltiples , respuestas 8 x, no respondida 1 x



10 Puntúa la relación o trato en general con:

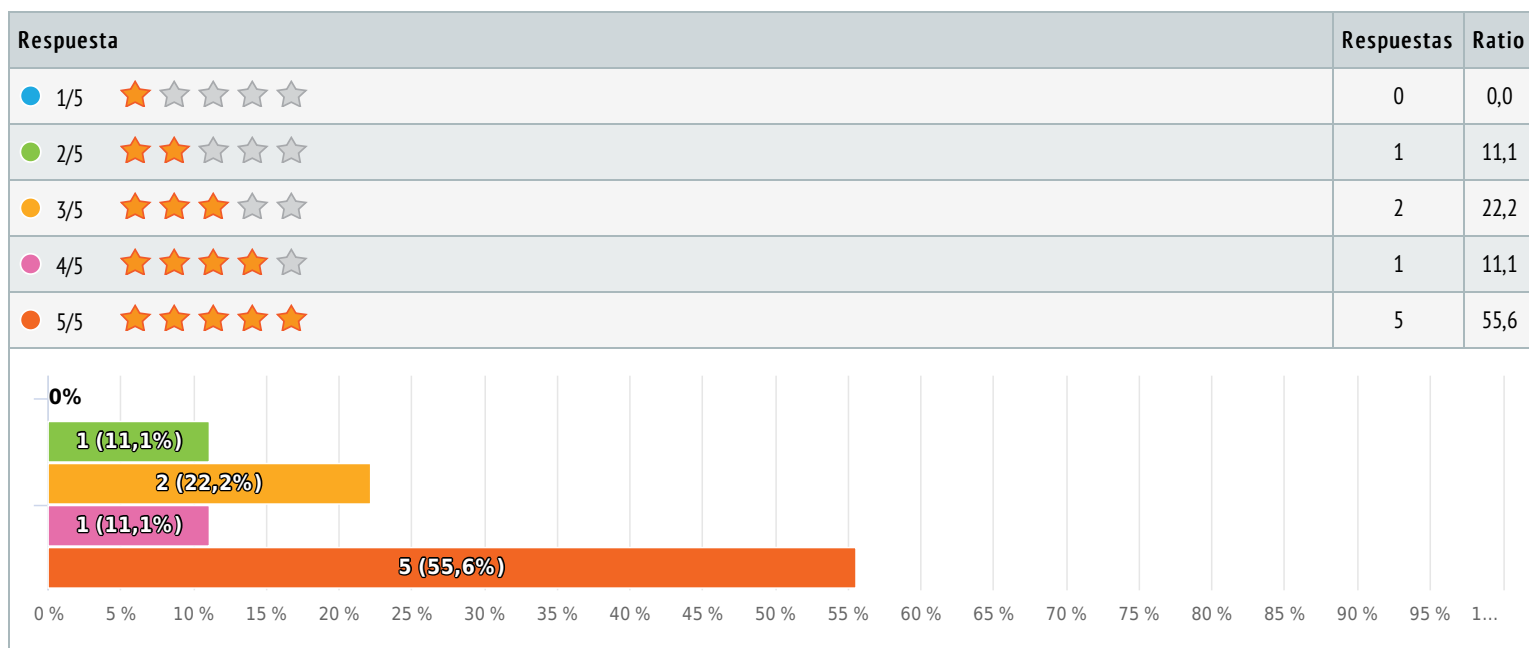
Matriz de elecciones simples , respuestas 9 x, no respondida 0 x



11 Valora de 1 a 5 la importancia que das a este tipo de encuestas para mejorar el centro.

Grado de la estrella , respuestas 9 x, no respondida 0 x

Número de estrellas 4,1/ 5



12 Si has echado en falta alguna cuestión por la que no se te ha preguntado, puedes añadirla aquí para mejorar la encuesta en próximas consultas.

Texto de respuesta , respuestas 9 x, no respondida 0 x

- ...
- (2x) Ninguna
- Ninguna.
- no
- (2x) No
- No se ha echado en falta alguna cuestión
- No se me ocurre

13 Con el fin de mejorar..cuéntanos cómo y en qué podemos mejorar el centro.

Texto de respuesta , respuestas 9 x, no respondida 0 x

- (2x)
- ...
- Determinar un espacio, independiente, para el archivo de toda la documentación relativa al alumnado y gestión del centro.
- Está perfecto y sobre todo con la nueva Junta Directiva que es ideal, te trata como a uno más.
- Más personal en algunas zonas.
- No se me ocurre
- No se me ocurre
- Todo ea mejorable

Ajuste del encuesta



¿Permitir envíos múltiples?



¿Permitir volver a las preguntas anteriores?



¿Mostrar los números de las preguntas?



¿Recibir notificaciones de respuesta por e-mail?



¿Protección con contraseña?



¿Restricción por IP?

Anexo: Encuesta

Encuesta al Personal de Administración y Servicios del CIFP Felipe VI. Curso 2022/2023

Por favor, dedica unos minutos para rellenar esta encuesta. Es totalmente anónima y nos gustaría que respondieras con la máxima sinceridad posible a cada una de la preguntas para obtener la mejor opinión del personal de Administración y Servicios sobre aspectos del centro que queremos evaluar.

Quando sólo tengas una opción de respuesta (círculo), elige la que más se aproxime a tu opinión o punto de vista. Si existen varias opciones (cuadrado), puedes elegir todas y cada una de ellas con las que estés de acuerdo o que compartas esa opinión.

Las valoraciones con estrellas se valorarán de 1 a 5, siendo el valor 1 la peor valoración y el 5 la mejor. En caso de dejarla sin valoración se entenderá No sabe/No contesta.

NO OLVIDES PRESIONAR "ENVIAR ENCUESTA" AL FINALIZAR TODO EL CUESTIONARIO

¡ Gracias por dedicar tu tiempo a esta encuesta!

1 Puntúa de 1 a 5 la colaboración que te presta el Equipo Directivo en la solución de los problemas que te surgen en el desempeño de tu puesto de trabajo.

Instrucciones de pregunta: *Siendo 1 el más bajo y 5 el más alto.*

☆☆☆☆☆ / 5

2 Puntúa la implicación de la Director y la Secretaria en las peticiones que se les formulan, por parte del Personal de Administración y Servicios, ya sean a nivel interno del centro como las dirigidas a la Dirección Provincial.

Instrucciones de pregunta: *Siendo 1 el más bajo y 5 el más alto.*

☆☆☆☆☆ / 5

3 Puntúa la facilidad o accesibilidad en la comunicación con cada uno de los miembros del Equipo Directivo.

Instrucciones de pregunta: *Siendo 1 el más bajo y 5 el más alto.*

	1	2	3	4	5
Director	<input type="checkbox"/>	<input type="checkbox"/>	<input type="checkbox"/>	<input type="checkbox"/>	<input type="checkbox"/>
Jefe de Estudios turno diurno	<input type="checkbox"/>	<input type="checkbox"/>	<input type="checkbox"/>	<input type="checkbox"/>	<input type="checkbox"/>
Jefa de Estudios turno vespertino	<input type="checkbox"/>	<input type="checkbox"/>	<input type="checkbox"/>	<input type="checkbox"/>	<input type="checkbox"/>
Jefe de Estudios Adjunto de calidad e innovación	<input type="checkbox"/>	<input type="checkbox"/>	<input type="checkbox"/>	<input type="checkbox"/>	<input type="checkbox"/>
Jefe de Estudios Adjunto de relaciones con las empresas	<input type="checkbox"/>	<input type="checkbox"/>	<input type="checkbox"/>	<input type="checkbox"/>	<input type="checkbox"/>
Secretaria	<input type="checkbox"/>	<input type="checkbox"/>	<input type="checkbox"/>	<input type="checkbox"/>	<input type="checkbox"/>

4 La información que recibes desde el Equipo Directivo, respecto a tu trabajo, es:

Insuficiente. Considero que existe información que no se me facilita y debería conocer.

Adecuada a las necesidades que tengo.

Excesiva.
Sería
conveniente
filtrar más
la
información
que se envía
para no
recibir
tantos
mensajes.

Si no te sirve ninguna de las tres respuestas anteriores para la pregunta planteada, añade el comentario o respuesta que desees:

5 Puntúa la adecuación de los materiales, medios y/o instrumentos que se ponen a tu disposición para el desempeño de tu trabajo.

Instrucciones de pregunta: *Siendo 1 el más bajo y 5 el más alto.*

☆☆☆☆☆ / 5

6 Puntúa el entorno físico o condiciones (temperatura de confort, iluminación, ruido, ...) de tu puesto de trabajo

Instrucciones de pregunta: *Siendo 1 el más bajo y 5 el más alto.*

☆☆☆☆☆ / 5

7 En relación con el desempeño de tus funciones y responsabilidades:

Tengo muy claro cuales son.

A veces dudo de si "tal cosa" me corresponde a mi.

Simplemente hago lo que me ordenan y no me pregunto si ello es de mi responsabilidad.

8 Valora de 1 a 5 la seguridad en tu puesto de trabajo.

Instrucciones de pregunta: *Siendo 1 el más bajo y 5 el más alto.*

☆☆☆☆☆ / 5

9 Sobre la jornada de trabajo, valora los siguientes aspectos

Instrucciones de pregunta: *Siendo 1 el más bajo y 5 el más alto.*

	1	2	3	4	5
El horario fijado (entrada-salida)	<input type="checkbox"/>	<input type="checkbox"/>	<input type="checkbox"/>	<input type="checkbox"/>	<input type="checkbox"/>
Los turnos de trabajo	<input type="checkbox"/>	<input type="checkbox"/>	<input type="checkbox"/>	<input type="checkbox"/>	<input type="checkbox"/>
Las vacaciones o periodos de descanso	<input type="checkbox"/>	<input type="checkbox"/>	<input type="checkbox"/>	<input type="checkbox"/>	<input type="checkbox"/>
El número de trabajadores existentes de tu categoría en cada turno (1 muy insuficiente ... 5 idóneo)	<input type="checkbox"/>	<input type="checkbox"/>	<input type="checkbox"/>	<input type="checkbox"/>	<input type="checkbox"/>

10 Puntúa la relación o trato en general con:

Instrucciones de pregunta: *Siendo 1 el más bajo y 5 el más alto.*

	1	2	3	4	5
El profesorado	<input type="radio"/>	<input type="radio"/>	<input type="radio"/>	<input type="radio"/>	<input type="radio"/>
El alumnado	<input type="radio"/>	<input type="radio"/>	<input type="radio"/>	<input type="radio"/>	<input type="radio"/>
Resto de personas (padres-madres, proveedores, ...)	<input type="radio"/>	<input type="radio"/>	<input type="radio"/>	<input type="radio"/>	<input type="radio"/>

11 Valora de 1 a 5 la importancia que das a este tipo de encuestas para mejorar el centro.

Instrucciones de pregunta: *Siendo 1 el más bajo y 5 el más alto.*

☆☆☆☆☆ / 5

12 Si has echado en falta alguna cuestión por la que no se te ha preguntado, puedes añadirla aquí para mejorar la encuesta en próximas consultas.

13 Con el fin de mejorar..cuéntanos cómo y en qué podemos mejorar el centro.